

Campamento Liebana 2014

CAMPAMENTO LIEBANA 2014



GRUPO SCOUT
WANCHE 425



INDICE



2. Índice
3. Salida y Regreso
4. Lugar de Realización
6. Cabezón de Liebana
7. El Grupo Wanche
8. Objetivos Generales
8. Calendario General
9. Menú
10. Horario General
11. Normas de Campamento
13. Lista Orientativa de Material
14. Como Preparar una Mochila
15. Teléfono de Contacto y Noticias
16. Documentación necesaria antes de salir
17. Preguntas Frecuentes


LUGAR DE REALIZACIÓN

El Campamento:

El Campamento de verano se encuentra situado en Puente Asnil, en el termino municipal de Cabezón de Liebana (Cantabria). Próximo a los Picos de Europa y a la playa.

El campamento cuenta con mas de 2 ha de terreno asi como con agua potable. El grupo montara electricidad, baños, duchas ,cocinas y comedores de campaña.



Datum	ED50	
Lat.	43° 7' 11.06" N	
Lon.	4° 33' 57.82" W	
UTM	30	
X	372594	
Y	4775388	
m/pix	0,25	

Campamento Liebana 2014



Cabezón de Liébana:

El municipio de Cabezón de Liébana se encuentra, como su nombre indica, en la comarca de Liébana, y pertenece al partido judicial de San Vicente de la Barquera. Linda al norte con Cillorigo y Lamasón, al sur con Pesaguero, al este con Polaciones y al oeste con Potes y Vega de Liébana. El ayuntamiento se constituyó en 1822 (una vez que se escindió en dos



el antiguo valle de Valdeprado), aunque con el nombre de Perrozo. Ya en 1835 se denominó Cabezón de Liébana.

Situado en la parte oriental de Cantabria, tiene una extensión de 81,3 km² y está formado por doce pueblos: Aniezo, Buyezo, Cabezón de Liébana, Cahecho, Cambarco, Framá, Lamedo, Luriezo, Perrozo, Piasca, San Andrés y Torices. La capitalidad recae en Cabezón, que se encuentra a 122 km de Santander.

La población con la que cuenta el municipio supera ligeramente los 700 habitantes. La ganadería y



la agricultura han sido la base sobre la que se sustentaba su economía, si bien desde hace un tiempo ha cambiado: ahora el turismo es la principal fuente de ingresos de sus habitantes, aunque las labores de campo persisten, pero básicamente para consumo

propio.

La riqueza de Cabezón de Liébana es indiscutible en todos sus terrenos: paisajístico, artístico, gastronómico... El microclima que tiene hace posible la diversidad de su flora y de su fauna. Además, en este municipio se encuentra una de las obras cumbre del románico en Cantabria: la iglesia de Santa María de Piasca.



GRUPO WANCHE 425

El grupo Scout Wanche 425, actualmente tiene 80 chavales y unos 19 scouter, es el grupo más veterano de Móstoles, dado que lleva realizando actividades desde 1982. Actualmente la mayoría de los scouters tienen titulación de monitor de tiempo libre o están en la última fase para obtenerla.

En la actualidad el hogar del grupo Wanche se encuentra situado en el Colegio Público «Las Cumbres» junto al Hospital de Móstoles y se reúne todos los sábados de 16:30 a 19:00 de octubre a junio.

El grupo Scout Wanche pertenece a la Federación ASDE-Exploradores de Madrid y a través de esta a la Organización Mundial Scout.

El grupo Scout Wanche se encuentra dividido en las siguientes secciones:



CASTORES: Niños/as de 6 a 8 años.



LOBATOS: Niños/as de 8 a 11 años.



SCOUTS: Chicos/as de 11 a 14 años.



ESCULTAS: Jovenes de 14 a 17 años












ROVERS: Jovenes de 17 a 21 años.

OBJETIVOS GENERALES

- Vivir la naturaleza.
- Desarrollar la imaginación.
- Potenciar las relaciones personales educando en valores scouts.
- Desarrollar y potenciar las capacidades físicas e intelectuales.
- Realizar un campamento divertido

CALENDARIO GENERAL

lunes	martes	miércoles	jueves	viernes	sábado	domingo	
julio 7	8	9	10	11	12	13	
							
				CARGA DEL CAMION	PRECAMPAMENTO		
14	15	16	17	18	19	20	
	LLEGADA  	ACTIVIDADES POR SECCIONES					
PRECAMPAMENTO							
21	22	23	24	25	26	27	
				ACTIVIDADES POR SECCIONES			
RAID							
28	29	30	31	agosto 1	2	3	
	RECOGIDA	RECOGIDA					
	PASES DE SECCIÓN						
SALIDA DE GRUPO	FIESTA FIN DE CAMPAMENTO 	REGRESO 					

Menú

julio 15	16	17	18	19	20	21
Leche con ColaCao y Tostadas						
Macarrones con Salchichas y fruta	Ensalada campera, filete de pollo y fruta	Arroz con pollo, ensalada y fruta	Lentejas a la castellana y fruta	Espirales con carne, ensalda y fruta	Arroz con albóndigas y fruta	Comida de raid
Bocata de Salchichon	Bocata de queso	Bocata de pate	Bocadillo de nocilla	Bocadillo de Chorizo	Bocadillo de salchichón	Comida de raid
Merluza a la romana con patatas y fruta	Ensalada rusa, cinta de lomo y natillas	Chuletas de cerdo con patatas fritas y tarta	Judías verdes con jamón, salchichas y yogurt	Pure de patatas, merluza a la romana y gelatina	Espaguetis con carne picada y fruta	Comida de raid
22	23	24	25	26	27	28
Leche con ColaCao y Tostadas						
Comida de raid		Cocido y fruta	Carne con verduras, ensalada mixta y helado	Ensalada campera, filete de cerdo y fruta	Espaguetis con carne y fruta	Bocadillos variados y fruta
Comida de raid		Bocadillo de nocilla	Bocata de queso	Bocata de pate	Bocadillo de nocilla	Bocadillos variados
Comida de raid	Ensalada rusa, chuletas de cerdo y natillas	Sopa, San Jacobos con ensalada y natillas	Huevos rellenos con rabas, croquetas y fruta	Sopa, filete de lomo y yogurt	Merluza a la romana con patatas y fruta	Pure de verduras, filete de ternera y fruta
29	30	31	agosto 1	2	3	4
Leche con ColaCao y Tostadas						
Arroz con pollo en salsa, tomate y fruta	Bocadillos variados	<p>Este menú es orientativo y es susceptible de ser modificado sobre la marcha si el cocinero o el director lo consideran oportuno.</p> <p>Como norma general todos los participantes comeran el mismo menú si bien el director podra autorizar platos diferentes por motivos de salud, creencias o por motivos de logistica del campamento.</p>				
Hamburguesa, patatas fritas y helado						




HORARIO GENERAL

08:30 Diana Scouter

09:00 Diana Acampados 

09:15 Acto comunitario

09:30 Desayuno 

Actividades por secciones

14:00 Comida


Juegos de sobremesa

16:30 Actividades por secciones

20:30 Acto comunitario

20:45 Cena

Actividades nocturnas por secciones

23:30 Fin de actividades – Acostarse 

23:45 Consejo de campamento

24:00 Silencio



NORMAS DE CAMPAMENTO



1. Asistencia a Actos Comunitarios:

- a. Es obligatoria la asistencia para todos los acampados.
- b. Prenda de cabeza obligatoria (gorra, sombrero, gorro....).
- c. Será necesario llevar pañoleta, si se ha realizado la Promesa.
- d. El Director de Campamento avisará con un pitido de silbato 5 min. antes del comienzo quedando fuera de la formación quien no lleve la indumentaria correcta o llegue con retraso.

2. Horarios:

- a. Cumplir y hacer cumplir los horarios comunes.
- b. Salvo excepciones autorizadas por el director, de 24 a 8h se deberá de guardar silencio.

3. Límites del Campamento:

- a. Los límites del Campamento estarán señalizados.
- b. Está totalmente prohibido abandonar el lugar de campamento sin autorización expresa del Director de Campamento, salvo durante las actividades programadas de sección y en compañía de un Scouter o personal de apoyo responsable. Los menores de edad no podrán salir del recinto sin compañía de un adulto autorizado bajo ningún pretexto.
- c. El acceso al área de cocina está limitado a personal de cocina y personal de apoyo.
- d. El acceso al área de intendencia está limitado a los Scouters y personal de apoyo
- e. Es obligatorio llevar pañoleta en las actividades que se hagan fuera del campamento (solo los participantes con promesa scout). Los que no tengan deberán de llevar una prenda identificativa del grupo (camiseta)

4. Uso de dispositivos:

- a. El uso de móvil está limitado a Scouters y personal de apoyo. Los Scouters harán un uso racional del mismo, absteniéndose de usarlo durante las actividades salvo emergencia.
- b. Está prohibido a los educandos el uso de móviles, videoconsolas, televisiones o cualquier otro dispositivo electrónico a criterio de los scouters. Si un educando (incluidas las secciones mayores) usa cualquiera de estos dispositivos, le será retirado en el acto y devuelto a la finalización del campamento
- c. Estará prohibida la utilización de mp3 u otros reproductores de música salvo en actividades programadas de sección que requieran de ellos.

5. Tabaco:

- a. Está prohibido su consumo durante el desarrollo de las actividades y delante de los menores de edad.
- b. Los educandos no podrán consumir tabaco en ningún caso.
- c. Está totalmente prohibido fumar dentro de tiendas de campaña o del área de cocina.

6. Alcohol y otras drogas:

- a. Está prohibido el consumo de alcohol y otras drogas durante la duración del campamento a todos los asistentes (Scouters, educandos y personal de apoyo)

7. Subcampos:

- a. Las tiendas se utilizaran solamente para dormir
- b. Hay que respetar los subcampos de las secciones
- c. Habrá revisión de subcampos diaria

8. Limpieza y aseo:

- a. Aseo matinal y baño obligatorio
- b. Utilizar las papeleras, los cubos de basura y el contenedor de pilas
- c. Habrá un equipo de servicio diario que se asegurara del cumplimiento de las tareas comunes de limpieza y mantenimiento
- d. El equipo de servicio se asegurara de que las bandejas quedan perfectamente limpias antes de ser usadas en los diferentes turnos de comidas. Siendo responsabilidad de cada educando, volver a fregar su bandeja si esta no se encuentra en las debidas condiciones.

9. Actividades:

- a. Todas las actividades del campamento serán mixtas, excepto en el uso de los baños y las duchas.

10. Incumplimiento:

- a. Cualquier incumplimiento de alguno de estos criterios y normas supondrá su estudio por el equipo de educadores y el director del campamento, en comunicación con los responsables legales, tomando las medidas oportunas y reservándose el derecho de expulsión de la actividad si se considerase oportuno. En caso de expulsión del participante, por incumplimiento grave de las normas, éste no tendrá derecho a devolución alguna de la cantidad abonada al inscribirse en el campamento

Estas normas son complementarias y concretan el resto de normas aplicables en el campamento (Reglamento Interior de Grupo, Reglamento de Regimen Interior de ASDE-Exploradores de Madrid, legislación Cantabra y legislación Española).

LISTA ORIENTATIVA DE MATERIAL

Mochila

- 7 u 8 camisetas (preferiblemente 2 de grupo)
- Uniforme y pañoleta (quien tenga)
- 5 pantalones cortos
- Botas y zapatillas de repuesto
- Sandalias de agua (mejor cerradas que las de dedo)
- Linterna y pilas
- Gorra
- 12 ropa interior
- 15 pares de calcetines
- 1 o 2 chándal
- 2 pantalones largos (No vaqueros)
- 1 sudadera
- Abrigo
- Capa de agua o chubasquero
- 2 bañadores
- 2 toallas grandes de piscina
- Cantimplora, cubiertos, plato, vaso.
- Clinex
- Saco y aislante
- Jabón ropa, pinzas, bolsa de basura
- Mochila pequeña, lápiz, papel.
- Costurero
- Bolsa de aseo (Champú, esponja, gel, toalla pequeña, peine, desodorante, cepillo dientes, pasta, colonia, cortaúñas, jabón, toallitas, crema para antes y después del sol, cacao, gomas para el pelo)



Es importante llevar todas las prendas y utensilios marcados con las iniciales o el nombre del acampado, a fin de evitar confusiones y pérdidas. Si alguna prenda no va marcada, será del primero que la reclame.

En caso de no ser reclamada y no estar marcada se donara a fines sociales.

Es importante hacer la mochila con los chavales para que tengan claro donde llevan cada cosa.

No hay que traer ninguna comida.



TELEFONO DE CONTACTO Y TABLON DE NOTICIAS

En el caso de que sea necesario ponerse en contacto con el campamento o se quiera saber algo referente a el, se habilitara un teléfono de contacto en Madrid para que le transmitáis lo que deseáis. A este teléfono solo se le podrán hacer consultas y/o mandar mensajes al campamento del **15 al 30 de Julio y de 18:00 a 20:00 horas.**



El teléfono es el 636.111.362 y la persona de contacto es Maria.



Igualmente se va a habilitar en la pagina web de grupo (**www.wanche.org**) un diario en el que periódicamente se irán publicando las noticias del campamento.



Tambien se pueden consultar las noticias a traves de Facebook uniendose a la pagina de grupo www.facebook.com/wanche425 y en Twitter @ScoutWanche

Se recomienda que para informaros useis mejor el diario de internet que el telefono.

Es importantísimo que NO llamemos a los scouters ni al personal de cocina a sus teléfonos móviles, dado que estos se tienen que reservar para emergencias y no pueden tener la línea ocupada o el teléfono bajo de baterías.



Más información en www.wanche.org o en el Colegio «Las Cumbres» los sabados de junio de 16:30 a 21:00. o en el telefono 655372841 (no llamar durante el campamento)

PRECIO

Socios*: 200 eur.

No socios: 320 eur.

* Para socios anteriores al 31/12/13

220 eur para socios entre el 1/01/14 y 31/3/14

240 eur para socios entre el 1/4/14 y 30/06/14

Documentación necesaria antes de salir.

Es muy importante que la ficha de inscripción y la ficha medica sea lo mas real posible con el fin de poder diagnosticar un eventual problema en el menor tiempo posible.

Menores de 16 años:

Ficha de inscripción al campamento y ficha medica
Fotografía tamaño carné
Autorización firmada por los padres/ tutores
Fotocopia del DNI de los padres
Fotocopia del DNI de tenerlo
Fotocopia de la tarjeta de la seguridad social.
Resguardo del ingreso en la cuenta La Caixa - 2100 5543 64 21 00111342
(salvo que se haya domiciliado el pago)

Entre 16 y 18 años:

Ficha de inscripción al campamento y ficha medica
Fotografía tamaño carné
Autorización firmada por los padres/ tutores
Fotocopia del DNI de los padres
Fotocopia del DNI
Fotocopia de la tarjeta de la seguridad social.
Resguardo del ingreso en la cuenta La Caixa - 2100 5543 64 21 00111342
(salvo que se haya domiciliado el pago)

Mayores de edad:

Ficha de inscripción al campamento y ficha medica
Fotografía tamaño carné
Autorización firmada
Fotocopia del DNI
Fotocopia de la tarjeta de la seguridad social.
Resguardo del ingreso en la cuenta La Caixa - 2100 5543 64 21 00111342
(salvo que se haya domiciliado el pago)

**TODA LA DOCUMENTACIÓN DEBE
DE ESTAR ENTREGADA EN EL GRUPO ANTES DEL 28 DE JUNIO.**



¿A quién le entrego los medicamentos que tenga que llevar el acampado?

Los medicamentos que tenga que llevar el acampado se le entregaran a los scouters en el momento de subir al autobus. Es importante que junto al medicamento vaya una copia del informe medico/receta que especifique en que dosis se lo tiene que tomar.

¿Cómo sé que mi hijo ha llegado al campamento?

La forma mas rapida para estar informado de las noticias del campamento es mirando la pagina de grupo www.wanche.org. Tambien se puede llamar al telefono de contacto dentro de los horarios establecidos.

¿Puedo llamar a mi hijo al campamento?

Es importante que no se llame a los numeros del campamento para mantener las lineas libres. Si hay alguna urgencia hay que llamar al telefono de contacto. Los acampados llaman a casa a mitad de campamento para hablar con sus padres.

¿Hay día de padres?

No, pero por supuesto los padres pueden venir a visitarnos el dia que quieran aunque las actividades no se paran. Para evitar agravios, se pide que no se visite el campamento mas de dos dias en la quincena.

¿Es recomendable que el acampado lleve alguna cantidad de dinero de bolsillo al campamento?

Aunque los acampados van con todos los gastos incluidos, en algunos momentos el acampado puede necesitar una pequeña cantidad de dinero para, por ejemplo, comprarle un recuerdo a sus padres. El dinero de bolsillo no debe de superar los **30** euros y se debe de entregar al scouter en un sobre con el nombre del acampado al subir al autobus para evitar que se pierda.

¿Cuentan los niños con algún tipo de seguro?

Por supuesto, todos los participantes cuentan con un seguro de responsabilidad civil y otro de accidentes.

[¿Como tiene que ser el vaso/poto y los cubiertos?](#)

El vaso puede ser de metal, de plástico o de cerámica, pero tiene que entrar, al menos, **250ml**. Pensar que es, sobre todo, para el desayuno.



Los cubiertos tienen que ser metálicos o de plástico fuerte y el cuchillo que corte pero que tenga la punta redonda.



[Si voy de visita al campamento, ¿Puedo recolocarle la tienda/mochila a mi hijo/a?](#)

Uno de los principales objetivos que se trabajan en el campamento es la autonomía personal de cada niño/a. Aunque sabemos que, a veces, es difícil, pedimos que no entreis en las tiendas de los niños y que, claro está, no les recolocéis las cosas. Si queréis comentar algo referente a la tienda, subcampo, macutero, etc. Dirigiros primero al monitor responsable de la sección.

[¿Si llevo dos mochilas, cuando y donde tengo que llevarlas?](#)

Como el espacio en el autobús es reducido, pedimos que solo se lleve una mochila por persona. Si es necesario llevar dos o más, se pueden llevar las mochilas extra a la carga del camión del material que se realizara en el almacén de la c/ Los Nardos, el día 11 de julio a las 17:00.

[¿Puedo ir a ayudar al campamento?](#)

Claro, en el campamento es necesario ayuda en la cocina y en la logística. Pero para poder ayudar bien, es necesario que dicha colaboración sea por semanas completas. Si se dispone de menos días, hablar con el director de campamento para ver en que se puede colaborar. Los padres de ayuda deberán de tener una reunión inicial donde se les explicara los límites de su participación en el campamento.

[¿Puedo ayudar en otra cosa?](#)

Por supuesto, es necesaria la participación de todos los padres/madres en la carga y descarga del camión. La carga se realizara el viernes 11 de julio a las 17:00 en el almacén de la c/ Nardos. La descarga se realizara el miércoles 30 de julio a las 19:00 en el almacén. En la carga y descarga se mueven grandes barras de hierro que pueden ser peligrosas para los niños pequeños.

